

Oppmålings skjema | HENGSLET DØR

Et fullstendig utfylt skjema vil hjelpe oss med å levere et best mulig produkt. Bruk gjerne en lasermåler eller et målebånd for å måle opp åpningen.

Når du har fylt ut skjemaet, vennligst send det tilbake til personen som har sendt deg dette skjemaet.

Kundenavn _____

Adresse _____

Telefonnummer _____

E-postadresse _____

Dato _____

Antall _____

Er det lagt ferdig gulv? Ja Nei

Ta 2 bilder og legg ved bildene dine i e-posten.

Hvis nei, hva er tykkelsen på det ferdige gulvet? _____



Bilde 1

Hele døråpningen



Bilde 2

Døråpningen med gulvbelegg

Vennligst fyll ut hver dimensjon nedenfor.

Målene skal være basert på den ferdige åpningen (inkludert gipsveggen).

1 Vertikalt venstre _____

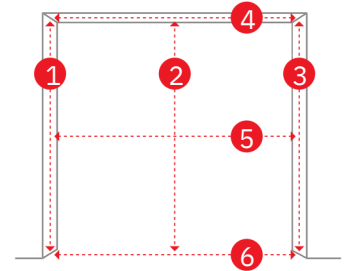
2 Vertikalt midten _____

3 Vertikalt høyre _____

4 Horisontalt topp _____

5 Horisontalt midten _____

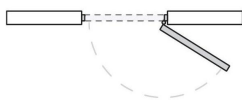
6 Horisontalt bunn _____



Hvilken vei vil du at døren skal åpnes? Kryss av i en av boksene nedenfor og skriv inn romnavnet.

høyrehengslet

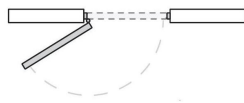
Romnavn _____



Romnavn _____

venstrehengslet

Romnavn _____



Romnavn _____

dobbeldør

Romnavn _____



Romnavn _____

foldedør

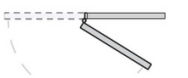
Romnavn _____



Romnavn _____

høyrehengslet med sidefelt (til høyre)

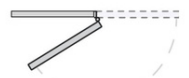
Romnavn _____



Romnavn _____

venstrehengslet med sidefelt (til venstre)

Romnavn _____



Romnavn _____

høyrehengslet med sidefelt (til venstre)

Romnavn _____



Romnavn _____

venstrehengslet med sidefelt (til høyre)

Romnavn _____



Romnavn _____